




























## Récolter en collectif

Quelle valorisation ?	Quel itinéraire ?	Quelle organisation collective ?
 Foin en vrac ou en bottes	 Une grande diversité possible	 Activité simple
 Ensilage	 Choix à faire en fonction de la valorisation choisie	 Service complet
 Enrubannage		
 Affouragement en vert	 Un matériel adapté aux légumineuses fourragères et à l'organisation choisie	 Chantiers collectifs
 Fourrage déshydraté		

## Sécher en collectif

Pourquoi s'organiser collectivement pour sécher des fourrages ?	Quel séchoir ?	Et la déshydratation ?
 Partager les charges fixes	 Séchoir en grange	 Séchage rapide du fourrage
 Réaliser des économies d'échelle	 Séchoir à plat	 Via des coopératives de déshydratation : récolte, transformation, livraison/vente
 Développer des activités complémentaires	 Séchoir en bottes	
 Optimiser l'organisation	 Séchoir en bande	 Bonne conservation de la valeur nutritive
 Mieux s'approprier la pratique via le partage d'expérience et la co-construction de connaissances	<b>Quelle organisation collective ?</b>	
	 Investissement porté par un agriculteur	 Logistique facilitée
	 Investissement porté par une structure coopérative	 Gourmand en énergie opportunité : valoriser la chaleur d'une autre activité